

MANUALE D'USO
USER'S MANUAL

FLASH 9 PAR64 Sp9 SPOT BANK 9 PAR64



The Lighting Company

FLASH 9 Par64- Sp9 SPOT BANK



Per motivi di sicurezza attenersi strettamente alle seguenti istruzioni

- Non smontare e non apportare modifiche all'apparecchio
- Evitare che nell'apparecchio penetrino liquidi infiammabili, acqua o oggetti metallici

Evitare di utilizzare l'apparecchio nelle seguenti condizioni

- In luoghi soggetti ad eccessiva umidità.
- In luoghi soggetti a vibrazioni, o a possibili urti
- Non esporre l'apparecchio a temperature superiori ai 40°C per lunghi periodi.
- Non utilizzare in luoghi a temperature inferiori a 0°C.
- Proteggere l'apparecchio da condizioni di secchezza o di umidità eccessive (sotto il 35% oltre 80%).

Attenzione

In caso di gravi problemi di funzionamento spegnere immediatamente l'apparecchio e rivolgersi per un controllo al più vicino rivenditore.

Avvertenze

Evitare di aprire l'apparecchio. All'interno non vi sono parti riparabili dall'utente. Eventuali riparazioni devono venire effettuate solamente da personale qualificato.

| <u>Caratteristiche tecniche:</u> | FLASH 9 P64 | Sp9 SPOT BANK 9 |
|----------------------------------|--------------------|------------------------|
| Alimentazione | 230V | 230V |
| Potenza | 2250W | 9000W |
| Lampada | PAR 64 28V 250W | PAR 64 230V max 1000W |
| Attacco | A VITI | GX16D |

Attenzione:

Questi prodotti sono stati costruiti per un funzionamento non continuativo ma per brevi periodi; **MAX 30 minuti**

For safety measurements keep to the following instructions



- Do not disassemble or modify the device
- Avoid inflammable liquid , water, gas or metal objets from penetrating in the device

Avoid using the device in these following ways

- In places with extreme humidity
- In places with high vibrations, and things that can probably knock against it
- Do not expose it to temperatures higher than 40° C for long periods
- Do not expose it to temperature lower than 0° C
- Protect the device from very dry or humid places (under 35% and over 80%)

Attention:

In case of bad functional problems immediately switch of the device and contact the nearest dealer.

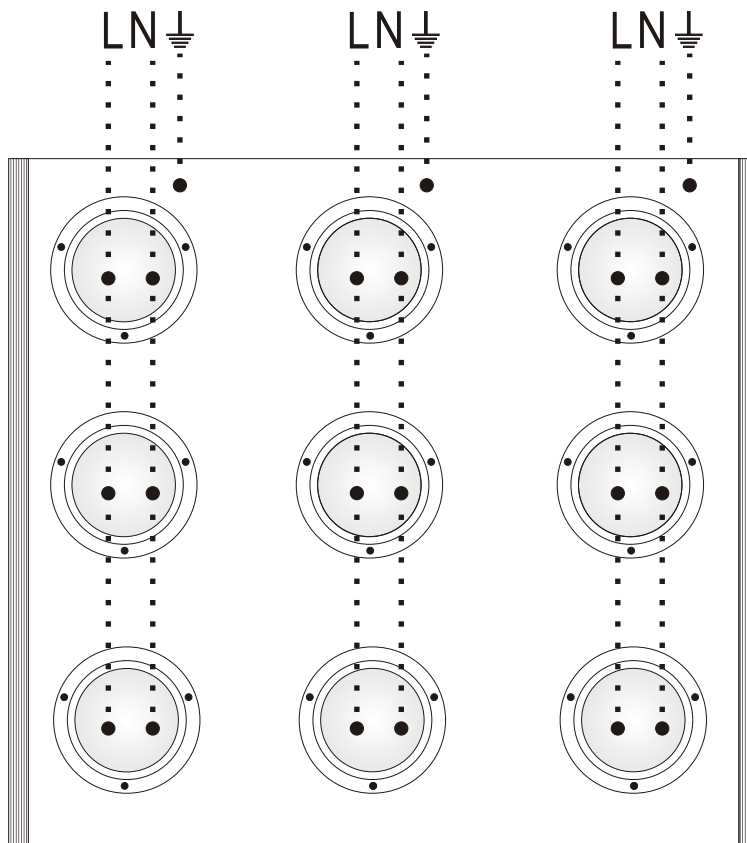
Warning:

Avoid opening the device there are no parts reparable by the purchaser eventual fixings have to strictly be done by professional qualified techniques.

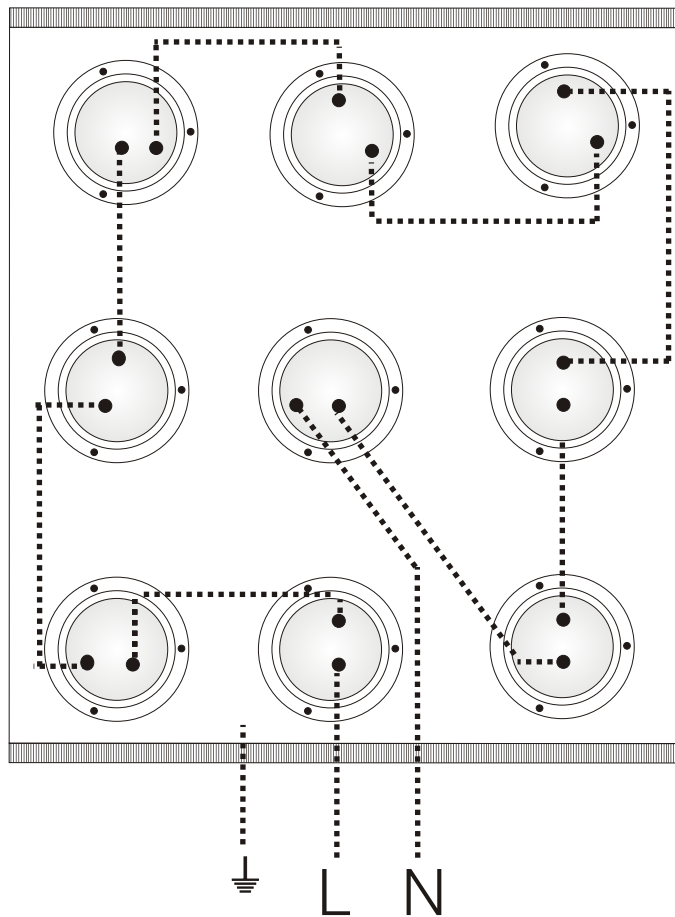
| Technical Features | FLASH 9 P64 | Sp9 SPOT BANK 9 |
|---------------------------|--------------------|------------------------|
| Power supply | 230V | 230V |
| Power | 2250W | 9000W |
| Lamp | PAR 64 28V 250W | PAR 64 230V max 1000W |
| Socket | With screws | GX16D |

These products have been not built for a continuos use but for a short time: **MAX 30 minutes**


FLASH 9 P64- SP9 SPOT BANK



SP 9 SPOT BANK 9
LAMP Par 64 230V
MAX 1000W



FLASH 9 P64
LAMP Par 64 28V
250W



The Lighting Company