



PAR 20



USER MANUAL




Ⓡ

- 1) STAFFA
- 2) POMELLO
- 3) PARTE POSTERIORE
- 4) PARTE ANTERIORE
- 5) PORTAGELATINA
- 6) PORTALAMPADA E27
- 7) SPINA

Ⓒ

- 1) BRACKET
- 2) KNOB
- 3) REAR PART
- 4) FRONT PART
- 5) GELATINE HOLDER
- 6) LAMP BASE E27
- 7) POWER CABLE/BRACKET




3

2

4



1

5



Istruzioni

LAMPADA: PAR 20 E27 230V 50Hz Max 50W.

- L'apparecchio deve essere installato solo da personale tecnico competente.
 - Assicurarsi che l'impianto elettrico sia provvisto di messa a terra.
 - Scollegare l'alimentazione prima di sostituire la lampada .
 - La lampada deve essere sostituita se danneggiata o se deformata dal calore.
 - Il simbolo  in marcatura indica la distanza minima da tenere tra la lampada e l'oggetto illuminato.
-  Apparecchio idoneo all'installazione su superfici normalmente infiammabili.

ATTENZIONI:

- Utilizzare solo lampade conformi al foglio n° 3255- EN 60357.
- La sicurezza dell'apparecchio è garantita solo con l'uso delle seguenti istruzioni: pertanto è necessario conservarle.
- Nell'installazione utilizzare un sistema di ancoraggio ausiliario (cavetto in acciaio od altro sistema idoneo), oltre alla vite M10 utilizzata per ancorare la staffa (vedi disegno).

Instructions

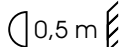
LAMP: PAR 20 E27 230V 50Hz Max 50W.

The unit must be installed by qualified technicians only.

Always disconnect the unit from the mains before replacing the lamp.

The unit always be equipped with an effective earth connection.


The lamp must be replaced if it has been damaged or waperd by heat.

The unit  on the label indicates the minimum distance to be kept between the device and the lighted object.

 The unit may be installed on normal inflammable surfaces.

WARNING:

- Only use lamps which comply with sheet N° 3255- EN 60357.
- The safety of the unit is only guaranteed if the instructions below are observed : the instructions must therefore be kept.
- Always install the fixture with a M10 wire an the bracket as well as an additional safety sensity steel cable



The Lighting Company

Via Fagnano Selve, 12/14 (loc.La Cella)-47843 MISANO ADRIATICO (RN)-ITALY
e-mail:info@dts-lighting.it indirizzo internet: <http://www.dts-lighting.it>